

Mercato e statistiche – ANIE/ENERGIA

Fatturato Italia - Consuntivi anno 2020

ENERGIA

<i>Consuntivi</i>	<i>Var.% 2020 /2019</i>
ENERGIA	0,9%
GENERAZIONE	15,5%
TRASMISSIONE	0,6%
DISTRIBUZIONE	2,8%
SOLUZIONI	-6,2%

GENERAZIONE

<i>Consuntivi</i>	<i>Var.% 2020 /2019</i>
GRANDI IMPIANTI E COMPONENTI	29,0%
ALTERNATORI	-21,4%
UPS	-10,0%
AREA GENERAZIONE	15,5%

TRASMISSIONE

<i>Consuntivi</i>	<i>Var.% 2020 /2019</i>
APPARECCHIATURE AT	27,3%
SOTTOSTAZIONI ELETTRICHE	-1,9%
ISOLATORI	-29,9%
MORSETTERIE	-9%
ELETTRODOTTI	0,1%
TRASFORMATORI GRANDE POTENZA	-23,3%
AREA TRASMISSIONE	0,6%

DISTRIBUZIONE

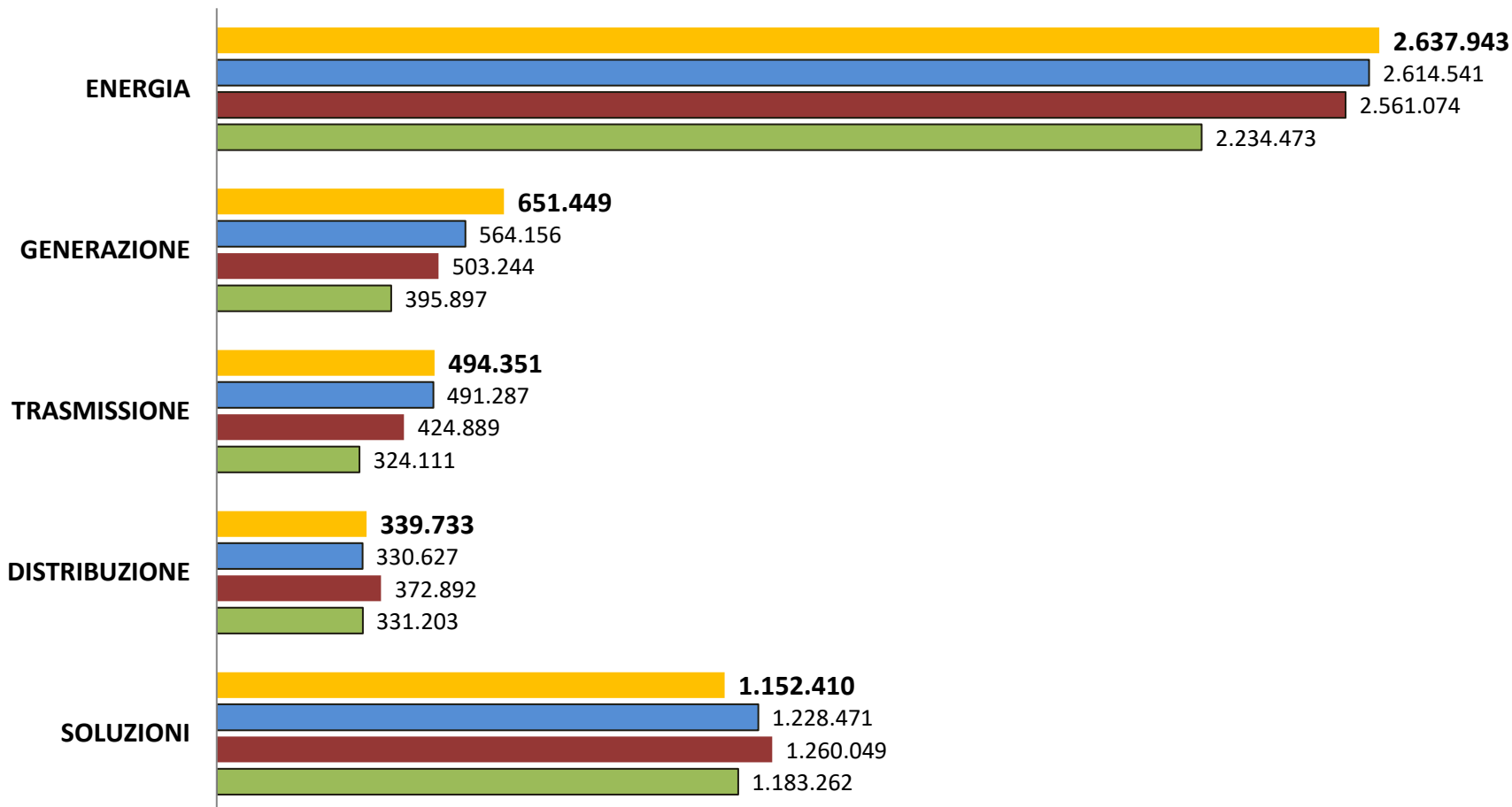
<i>Consuntivi</i>	<i>Var.% 2020 /2019</i>
APPARECCHIATURE MT	-11,6%
QUADRI MT	1,1%
TRASFORMATORI MISURA	-8,8%
RELE' DI MISURA E PROTEZIONE	2,6%
CABINE ELETTRICHE	7,9%
TRASFORMATORI MEDIA E PICCOLA POTENZA	3,9%
AREA DISTRIBUZIONE	2,8%

SOLUZIONI

<i>Consuntivi</i>	<i>Var.% 2020 /2019</i>
MOTORI AT/MT	43,0%
MOTORI BT	-12,9%
INTERRUTTORI IND.LI BT	-5,2%
APP.RE IND.LI MANOVRA *	-14,0%
QUADRI BT	-0,4%
CONDENSATORI	-6,2%
SISTEMI RIFASAMENTO	-20,9%
AREA SOLUZIONI	-6,2%

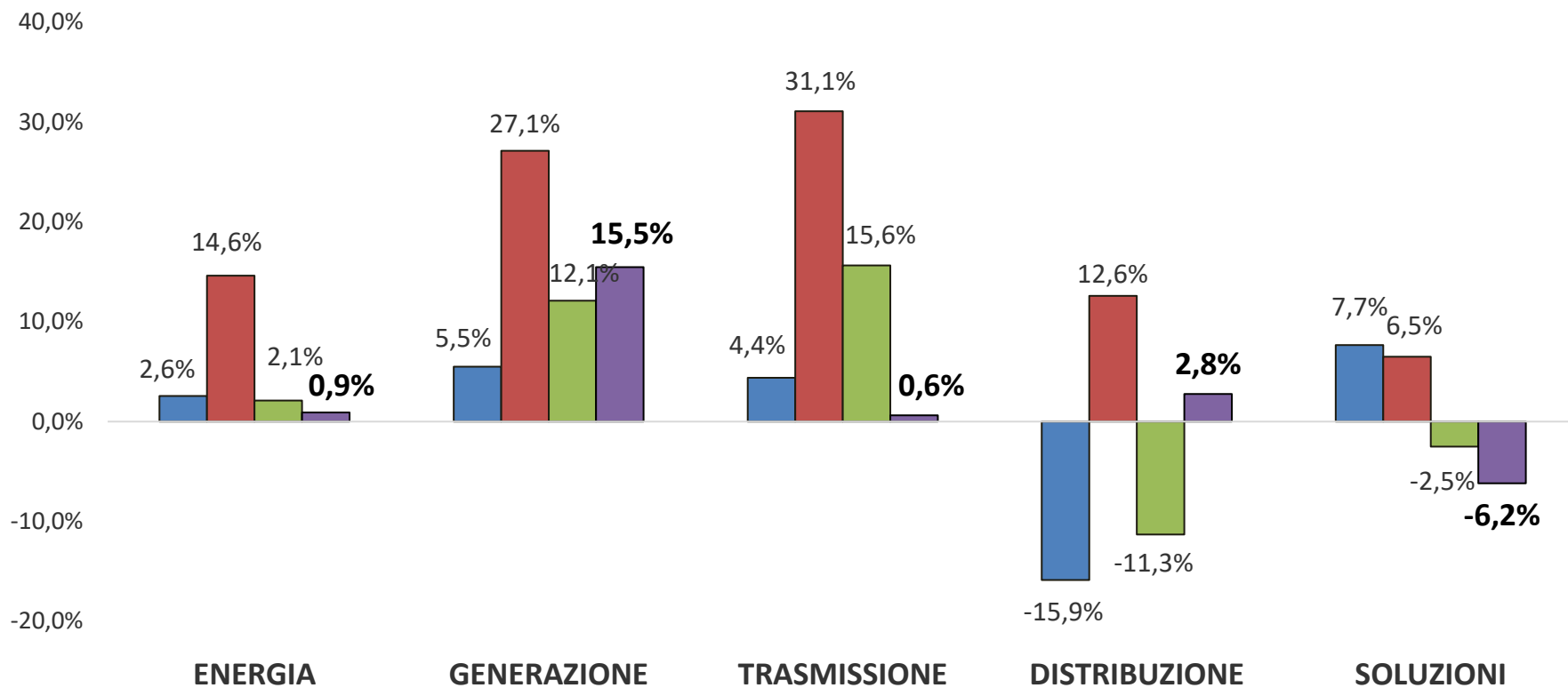
ANIE-ENERGIA FATTURATO ITALIA in .000 €

■ 2020 ■ 2019 ■ 2018 ■ 2017



ANIE-ENERGIA - FATTURATO ITALIA VARIAZIONI PERCENTUALI

■ 2017 ■ 2018 ■ 2019 ■ 2020

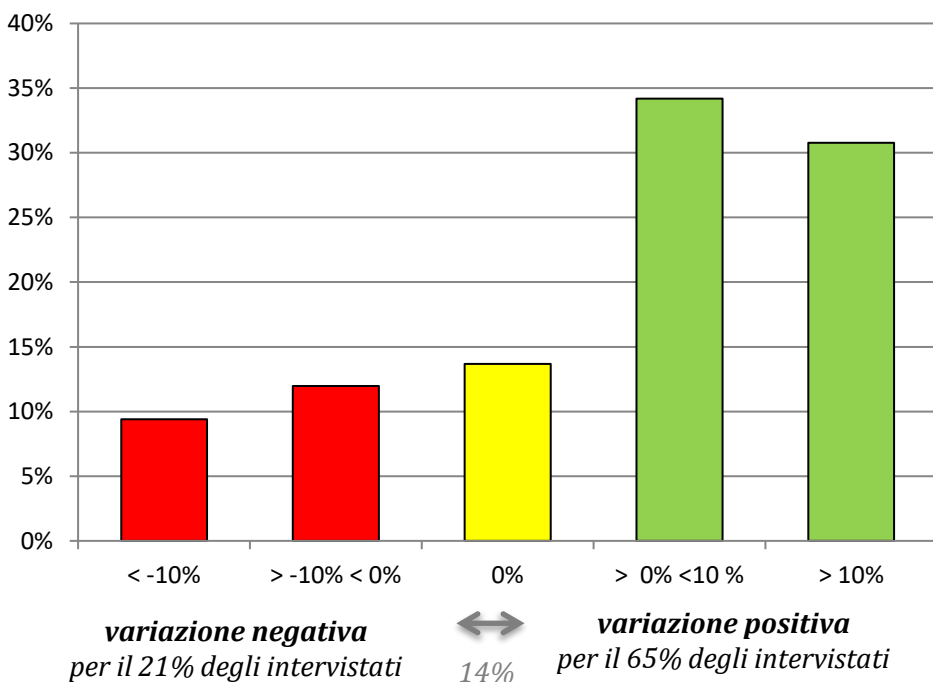


Sintesi Indagine Rapida – ANIE/ENERGIA – aprile 2021

Ordinato ITALIA – *Andamenti Trimestrali Congiunturali e Previsionali*

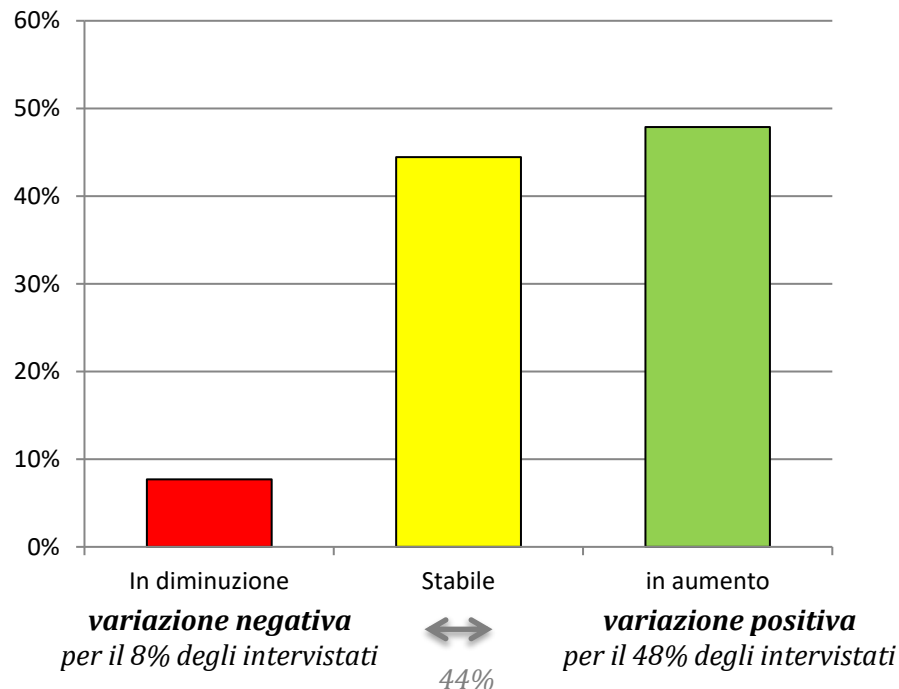
Andamento Congiunturale - **Ordinato ITALIA**

genn-febb-marzo 2021/ott-nov-dic 2020



Andamento Previsionale - **Ordinato ITALIA**

aprile-maggio-giugno 2021

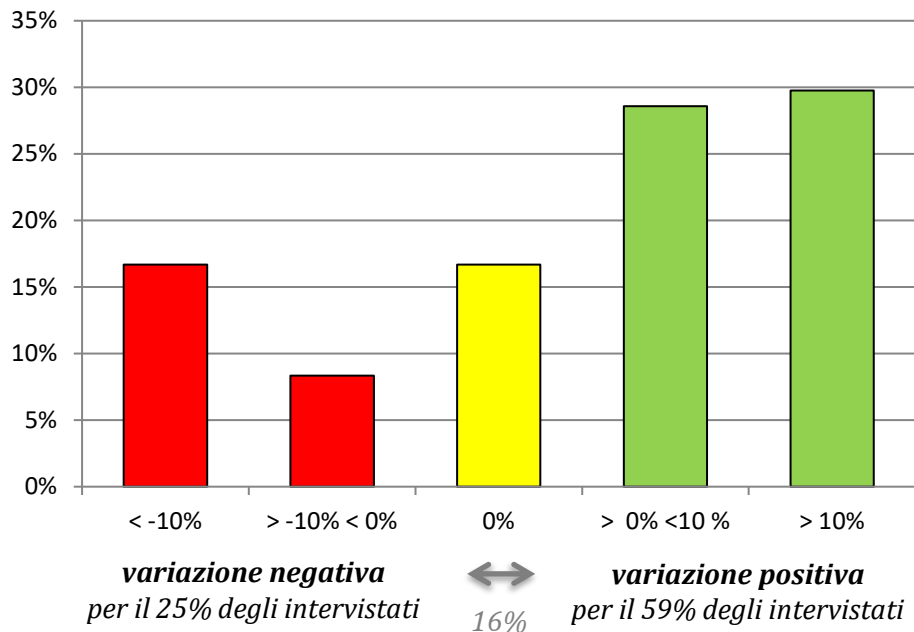


Sintesi Indagine Rapida – ANIE/ENERGIA – aprile 2021

Ordinato ESTERO – *Andamenti Trimestrali Congiunturali e Previsionali*

Andamento Congiunturale - **Ordinato ESTERO**

genn-febb-marzo 2021/ott-nov-dic 2020



Andamento Previsionale - **Ordinato ESTERO**

aprile-maggio-giugno 2021

